






|   |  |                              |   |
|---|--|------------------------------|---|
|  | <b>MEMORIA DE CALIDAD DEL GRADO EN VETERINARIA</b> |                              |  |
|   | Curso: 2013/14                                     | CÓDIGO: <u>PR/SO005 D001</u> |   |

# MEMORIA DE CALIDAD DEL GRADO EN VETERINARIA



## CURSO 2013/2014

|   |  |   |
|---|--|---|
| <b>Elaborado por:</b><br>Comisión de calidad del título | <b>Aprobado por:</b><br>Comisión de calidad del centro | <b>Aprobado por:</b><br>Junta de Centro   |
| <b>Fecha:</b> 16 de diciembre de 2014                   | <b>Fecha:</b> 13 de enero de 2015                      | <b>Fecha:</b> 27 de febrero de 2015   |
| <b>Firma</b>  | <b>Firma</b>   | <b>Firma</b><br> |

|   |  |                              |   |
|---|--|------------------------------|---|
|  | <b>MEMORIA DE CALIDAD DEL GRADO EN VETERINARIA</b> |                              |  |
|   | Curso: 2013/14                                     | CÓDIGO: <u>PR/SO005 D001</u> |   |

## ÍNDICE

|  |    |
|--|----|
| 1. DATOS IDENTIFICATIVOS DE LA TITULACIÓN.....               | 3  |
| 2. COMISION DE CALIDAD DEL TITULO.....                       | 3  |
| 3. ANALISIS DE LOS INDICADORES DE LA TITULACION.....         | 4  |
| 4. ANALISIS DE LA SATISFACCION DE LOS GRUPOS DE INTERES..... | 9  |
| 5. ANALISIS POR ASIGNATURAS.....                             | 10 |
| 6. CUMPLIMIENTO DEL PLAN DE MEJORA DEL CURSO ANTERIOR.....   | 10 |
| 7. DEBILIDADES Y AREAS DE MEJORA DETECTADAS.....             | 10 |
| 8. PLAN DE MEJORA.....                                       | 11 |

|   |  |                              |   |
|---|--|------------------------------|---|
|  | <b>MEMORIA DE CALIDAD DEL GRADO EN VETERINARIA</b> |                              |  |
|   | Curso: 2013/14                                     | CÓDIGO: <u>PR/SO005 D001</u> |   |

## 1.- DATOS IDENTIFICATIVOS DE LA TITULACIÓN

NOMBRE: GRADO EN VETERINARIA

CENTRO: FACULTAD DE VETERINARIA

AÑO DE IMPLANTACIÓN: 2009

Nº DE CRÉDITOS: 300

WEB PARA INFORMACIÓN ADICIONAL:

<http://www.unex.es/conoce-la-ue/estructura-academica/centros/veterinaria>

## 2.- COMISIÓN DE CALIDAD DEL TÍTULO

### 2.1.- MIEMBROS

#### Composición

- Coordinador: *Juan Manuel Alonso Rodríguez*
- Representantes del profesorado: *Javier Masot Gómez-Landero, Raquel Tarazona Lafarga, Rosario Pascual Pascual, Jesús Usón Casaús, Marcos Pérez López, Ramón Cava López*
- Representantes del PAS: *Mario Javier Santillana Barragán*
- Representantes del alumnado: *Piedad Escobar, Daniel Jiménez*

### 2.2.- VALORACIÓN DE SU FUNCIONAMIENTO

La comisión se reunió en las siguientes ocasiones y realizó las actuaciones que se enumeran a continuación:

-12 de diciembre de 2013



- Seguimiento del grado: usos docentes con posible repercusión en la carga de determinados cursos.
- Seguimiento del grado: valoración de indicadores por asignaturas y actuaciones futuras.
- Aprobación, si procede, de la memoria de calidad de la titulación correspondiente al curso 2012-13.

-27 de enero de 2014

- Análisis de indicadores 2012-13.
- Análisis de vacíos y duplicidades en los contenidos de las materias del grado: análisis preliminar y propuesta de actuaciones.
- Organización de entrevistas con representantes estudiantiles para valorar la marcha del grado.

-10 de abril de 2014

- Programa ACREDITA: inicio de reflexión y actuaciones.
- Desarrollo del Trabajo Fin de Grado: propuesta de fechas de solicitud y presentación.
- Análisis de vacíos y duplicidades en los contenidos de las materias del Grado: continuación del análisis y actuaciones futuras.
- Análisis de indicadores OBIN: continuación del análisis y actuaciones futuras.
- Análisis del informe relativo a las entrevistas con los alumnos. Reacciones y reflexiones.

|   |  |                                     |   |
|---|--|-------------------------------------|---|
|  | <b>MEMORIA DE CALIDAD DEL GRADO EN VETERINARIA</b> |                                     |  |
|   | Curso: 2013/14                                     | CÓDIGO: <b><u>PR/SO005 D001</u></b> |   |

-28 de mayo de 2014

- Reunión tripartita Equipo decanal, Comisión de Calidad del grado en Veterinaria y Alumnos de 5º curso de dicho grado, a fin de analizar el funcionamiento de las asignaturas del módulo de Prácticas tuteladas durante el segundo semestre del curso 2013-14, así como proponer un plan de mejora.

-17 de julio de 2014

- Informe del Coordinador.
- Planificación de actividades para el semestre próximo: a) investigación de solapamientos y lagunas; b) Trabajo de Fin de Grado: elaboración de rúbrica; c) análisis de resultados académicos del Grado en 2013-14 a partir de los datos del observatorio de indicadores de la Uex.
- Aprobación de un procedimiento rápido (vía correo electrónico) para asuntos de trámite.

El nivel de participación de los miembros es superior al 70%.

### 3.- ANÁLISIS DE LOS INDICADORES DE LA TITULACIÓN

#### OBIN DU-005. Nota media de acceso



Este indicador proporciona la nota media de acceso correspondiente al número total de alumnos que se matriculan por primera vez en un plan de estudios. No se consideran los estudiantes que acceden por la vía de Titulados. Es un indicador que constata el nivel académico de los alumnos que ingresan en una titulación universitaria. Este valor es muy alto en el caso del grado en veterinaria, especialmente el último curso.

| Curso   | Nota media de acceso según Plan de estudios (OBIN_DU-005) |             |                |                 |                 |                 | Titulados |
|---------|---|-------------|----------------|-----------------|-----------------|-----------------|-----------|
|         | Cupo general  | Deportistas | Discapacitados | Mayores 25 años | Mayores 40 años | Mayores 45 años |           |
| 2010-11 | 9,791   |             | 6,358          | 6,475           |                 |                 |           |
| 2011-12 | 10,090  |             | 8,218          | 7,625           |                 |                 | 8,256     |
| 2012-13 | 10,635  |             |                | 7,275           |                 |                 | 6,318     |
| 2013-14 | 10,643  | 9,078       |                | 7,462           |                 |                 | 7,280     |

#### OBIN DU-017. Alumnos matriculados de nuevo ingreso en primer curso en el plan de estudios

Total de personas que, en el curso académico de referencia, comienzan sus estudios en la Universidad de Extremadura en Primer Curso, sin tener en cuenta si previamente ya han estado matriculados en otro plan de estudios en cualquier Universidad (incluida la Universidad de Extremadura). Al igual que otros indicadores precedentes, contribuye al análisis del volumen de alumnado de nuevo ingreso en Primer Curso matriculado en la Universidad en estudios conducentes a titulaciones oficiales. En cuanto al grado hay un número máximo de admisión de 100 alumnos, aunque la demanda es más de cinco veces superior.

| Tipo de estudios | Alumnos matriculados de nuevo ingreso en Primer Curso en el plan de estudios (OBIN_DU-017) |         |         |         |         |         |
|------------------|--|---------|---------|---------|---------|---------|
|                  | 2008-09  | 2009-10 | 2010-11 | 2011-12 | 2012-13 | 2013-14 |
|                  |  |         |         |         |         |         |

|   |  |                              |   |
|---|--|------------------------------|---|
|  | <b>MEMORIA DE CALIDAD DEL GRADO EN VETERINARIA</b> |                              |  |
|   | Curso: 2013/14                                     | CÓDIGO: <b>PR/SO005 D001</b> |   |

|                                       |       |       |       |       |       |       |
|---------------------------------------|-------|-------|-------|-------|-------|-------|
| LICENCIADO EN VETERINARIA (PLAN 1998) | 100   | -     | -     | -     | -     |       |
| GRADO EN VETERINARIA                  | -     | 99    | 100   | 99    | 96    | 98    |
| <b>Total Uex</b>                      | 4.842 | 4.651 | 6.016 | 5.963 | 5.669 | 5.442 |

#### OBIN\_DU-008. Movilidad internacional de alumnos

Este indicador establece la relación porcentual entre el número total de alumnos de nacionalidad extranjera y el número total de alumnos matriculados en un plan de estudios. Contribuye al análisis de la movilidad estudiantil internacional. Este indicador identifica o da a conocer el número de extranjeros que vienen a estudiar a nuestra Universidad. Valores del indicador cercanos a 100 indicarían un alto número de extranjeros en la Universidad mientras que valores cercanos a 0 indicarían un bajo grado de ocupación de plazas por parte de alumnos de otros países.

Los valores de este indicador para Licenciatura y Grado en Veterinaria han venido siendo superiores a la media de la Uex, lo que indica el interés por nuestro Centro. No obstante, la situación de crisis económica generalizada parece estar influyendo en este índice.

|                        |                                       | Movilidad internacional de alumnos (OBIN_DU-008) |         |         |         |         |          |
|------------------------|---------------------------------------|--|---------|---------|---------|---------|----------|
| Tipo de estudios       | Plan de estudios                      | 2008-09  | 2009-10 | 2010-11 | 2011-12 | 2012-13 | 2013-14* |
| Primer y Segundo Ciclo | LICENCIADO EN VETERINARIA (PLAN 1998) | 4,65   | 5,16    | 4,59    | 5,35    | 5,31    | 3,31     |
| Grado                  | GRADO EN VETERINARIA                  | -  | 0,00    | 0,92    | 1,62    | 1,97    | 1,59     |
|                        | <b>Uex</b>                            | 1,20   | 1,45    | 1,70    | 1,75    | 1,27    | 2,12     |

\* Dato provisional



#### OBIN\_DU-009. Alumnos de movilidad salientes

Este indicador representa el número de estudiantes de un plan de estudios que se acogen a programas de movilidad (Erasmus, Séneca,...) para realizar sus estudios en otras universidades nacionales o internacionales. En porcentaje, los alumnos salientes representan alrededor del 5% con respecto al total de estudiantes del Grado en Veterinaria, observándose una tendencia al alza.

|                        |                                       | Alumnos de movilidad salientes (OBIN_DU-009) |         |         |         |         |         |
|------------------------|---------------------------------------|--|---------|---------|---------|---------|---------|
| Tipo de estudios       | Plan de estudios                      | 2008-09                                      | 2009-10 | 2010-11 | 2011-12 | 2012-13 | 2013-14 |
| Primer y Segundo Ciclo | LICENCIADO EN VETERINARIA (PLAN 1998) | 24   | 40      | 34      | 33      | 14      | 6       |
| Grado                  | GRADO EN VETERINARIA                  |  |         |         | 1       | 16      | 28      |
|                        | <b>Uex</b>                            | 525  | 616     | 814     | 788     | 655     | 603     |

#### OBIN\_PA-004. Alumnos matriculados

Total de personas matriculadas, en el curso académico de referencia, al menos en una asignatura de cualquier programa conducente a titulaciones oficiales (Primer y Segundo Ciclo, Máster Oficial y Doctorado). No incluye los alumnos matriculados exclusivamente en cursos de adaptación o asignaturas requeridas como complementos de formación, alumnos matriculados exclusivamente en asignaturas convalidadas o adaptadas de otros planes de estudio y alumnos de programas de movilidad entrantes. En las titulaciones de nuestro centro la matrícula permanece casi constante, lo que disminuye licenciatura por su extinción aumenta grado por su progreso.

|   |  |                                     |   |
|---|--|-------------------------------------|---|
|  | <b>MEMORIA DE CALIDAD DEL GRADO EN VETERINARIA</b> |                                     |  |
|   | Curso: 2013/14                                     | CÓDIGO: <b><u>PR/SO005 D001</u></b> |   |

| Tipo de estudios       | Plan de estudios                      | Alumnos matriculados (OBIN_PA-004) |         |         |         |          |
|------------------------|---------------------------------------|------------------------------------|---------|---------|---------|----------|
|                        |                                       | 2009-10                            | 2010-11 | 2011-12 | 2012-13 | 2013-14* |
| Primer y Segundo Ciclo | LICENCIADO EN VETERINARIA (PLAN 1998) | 581                                | 490     | 374     | 245     | 121      |
| Grado                  | GRADO EN VETERINARIA                  | 119                                | 217     | 308     | 406     | 503      |
| <b>Uex</b>             |                                       | 24.069                             | 24.748  | 24.944  | 25.097  | 23.977   |

\* Dato provisional

#### OBIN\_PA-005. Alumnos egresados

Este indicador indica el total de personas que, en el curso académico de referencia, finalizan sus estudios en cualquier programa conducente a titulaciones oficiales (Primer y Segundo Ciclo, Máster Oficial y Doctorado). Se considera que un alumno finaliza sus estudios si ha completado todos los créditos docentes o asignaturas que conforman el programa de estudios. En el caso de alumnos de Doctorado debe haber defendido además su tesis doctoral, obteniendo el título de Doctor. No existen todavía datos oficiales de este indicador para el curso que nos ocupa en el Grado en Veterinaria, pero de acuerdo con la Secretaría del Centro el número de egresados va a experimentar un notable descenso, atribuible a la incorporación del Trabajo Fin de Grado obligatorio.



| Tipo de estudios       | Plan de estudios                      | Alumnos egresados (OBIN_PA-005) |         |         |         |         |
|------------------------|---------------------------------------|---------------------------------|---------|---------|---------|---------|
|                        |                                       | 2009-10                         | 2010-11 | 2011-12 | 2012-13 | 2013-14 |
| Primer y Segundo Ciclo | LICENCIADO EN VETERINARIA (PLAN 1998) | 86                              | 106     | 115     | 110     | 111     |
| <b>Total</b>           |                                       | 4.659                           | 5.470   | 3.921   | 4.504   | 4.802   |

#### OBIN\_RA-001. Tasa de abandono

Indica la relación porcentual entre el número total de alumnos de nuevo ingreso en primer curso que debieron finalizar la titulación en el curso anterior y que no se han matriculado ni en el curso de estudio ni en el anterior (es decir, no se han matriculado en los dos últimos cursos). Para el cálculo del indicador no se consideran los alumnos con convalidaciones de asignaturas troncales, obligatorias u optativas.

Es un indicador de rendimiento académico que expresa el grado de no continuidad de los alumnos en una titulación. Debe considerarse que la tasa de interrupción de estudios puede no ser indicativa de un abandono definitivo puesto que el indicador no diferencia si se trata de un cambio de plan de estudio, de estudio, de Centro o de Universidad. Es de destacar fundamentalmente en este indicador que en todo momento la tasa de abandono de la Licenciatura en Veterinaria se sitúa por debajo de la tasa de abandono media dentro del conjunto de la Universidad de Extremadura, no disponiendo todavía de datos para el Grado en Veterinaria, por la reciente finalización del ciclo.

| Plan de estudios                      | Tasa de abandono (interrupción de estudios) (OBIN_RA-001) |         |         |         |         |         |         |
|---------------------------------------|---|---------|---------|---------|---------|---------|---------|
|                                       | 2007-08   | 2008-09 | 2009-10 | 2010-11 | 2011-12 | 2012-13 | 2013-14 |
| LICENCIADO EN VETERINARIA (PLAN 1998) | 23,40   | 11,11   | 6,59    | 9,28    | 10,31   | 11,11   | 12,93   |
| <b>Total:</b>                         | 25,69   | 29,88   | 26,15   | 23,19   | 24,43   | 27,31   | 18,23   |

|   |  |                                     |   |
|---|--|-------------------------------------|---|
|  | <b>MEMORIA DE CALIDAD DEL GRADO EN VETERINARIA</b> |                                     |  |
|   | Curso: 2013/14                                     | CÓDIGO: <b><u>PR/SO005 D001</u></b> |   |

#### OBIN RA-002. Tasa de rendimiento

Relación porcentual entre el número total de créditos aprobados (excluidos adaptados, reconocidos o convalidados) por los estudiantes en un plan de estudio y el número total de créditos matriculados. No se consideran aquellos créditos de asignaturas cursadas con becas internacionales. Se calcula el indicador para los estudios de Primer y Segundo Ciclo y Máster Oficial.

| Tipo de estudios       | Plan de estudios                      | Tasa de rendimiento (OBIN_RA-002) |         |         |         |         |         |
|------------------------|---------------------------------------|-----------------------------------|---------|---------|---------|---------|---------|
|                        |                                       | 2008-09                           | 2009-10 | 2010-11 | 2011-12 | 2012-13 | 2013-14 |
| Primer y Segundo Ciclo | LICENCIADO EN VETERINARIA (PLAN 1998) | 66,50                             | 69,79   | 65,77   | 62,88   | 70,23   | 67,04   |
| Grado                  | GRADO EN VETERINARIA                  | -                                 | 52,16   | 69,83   | 70,05   | 75,65   | 80,63   |
|                        | <b>Uex</b>                            | 65,27                             | 68,40   | 69,71   | 70,44   | 75,51   | 76,81   |

Expresa el grado de eficacia del alumnado y de la institución docente con relación a su actividad académica. A medida que el valor del indicador se aproxime a 100 expresa un mayor grado de eficacia y, consecuentemente, una mejor tasa de rendimiento. Cuando el número de presentados sea igual a 0 no procede hablar de alumnos aprobados por lo que este indicador no se calcula para esos casos.

Los resultados aquí reflejados muestran que las tasas de rendimiento, que se han venido situando en general cerca de la media de la Uex, en el Grado en Veterinaria superan a ésta.

#### OBIN RA-003. Tasa de éxito



Relación porcentual entre el número total de créditos aprobados (excluidos adaptados, reconocidos o convalidados) por los estudiantes en un plan de estudio y el número total de créditos presentados. Se calculará al finalizar el curso académico contando los créditos una sola vez aunque se haya presentado a más de una convocatoria en ese mismo curso. No se consideran aquellos créditos de asignaturas cursadas con becas internacionales. Complementa al indicador Tasa de rendimiento y permite analizar los resultados alcanzados en las pruebas de evaluación. Indica la eficacia en la superación de créditos. A medida que el valor del indicador se aproxime a 100 expresa un mayor grado de eficacia y, consecuentemente, una mejor tasa de éxito. Cuando el número de presentados sea igual a 0 este indicador no se calcula.

| Tipo de estudios       | Plan de estudios                      | Tasa de éxito (OBIN_RA-003) |         |         |         |         |         |
|------------------------|---------------------------------------|-----------------------------|---------|---------|---------|---------|---------|
|                        |                                       | 2008-09                     | 2009-10 | 2010-11 | 2011-12 | 2012-13 | 2013-14 |
| Primer y Segundo Ciclo | LICENCIADO EN VETERINARIA (PLAN 1998) | 80,52                       | 83,95   | 81,99   | 80,77   | 88,02   | 85,66   |
| Grado                  | GRADO EN VETERINARIA                  | -                           | 61,85   | 77,81   | 77,74   | 84,66   | 87,12   |
|                        | <b>Uex</b>                            | 80,52                       | 82,78   | 83,65   | 83,51   | 85,77   | 86,56   |

La tasa para el Grado se sitúa en torno a la media de la Uex, habiendo superado por primera vez al indicador de la Licenciatura. Este hecho es valorado muy positivamente por esta Comisión, que lo atribuye al progreso en la implantación de la titulación, con mayor matriculación de los alumnos en cursos superiores y materias más específicas.

#### OBIN RA-004. Tasa de graduación

Es el porcentaje de estudiantes que finalizan la enseñanza en el tiempo previsto en el plan de estudios o en un año académico más. El numerador es el número total de alumnos que finalizan los estudios tras “n+1” años, siendo “n” la

|   |  |                                     |   |
|---|--|-------------------------------------|---|
|  | <b>MEMORIA DE CALIDAD DEL GRADO EN VETERINARIA</b> |                                     |  |
|   | Curso: 2013/14                                     | CÓDIGO: <b><u>PR/SO005 D001</u></b> |   |

duración oficial de los mismos. El denominador es el número total de alumnos que se matricularon en esa titulación “n+1” años antes en primer curso sin convalidaciones de asignaturas troncales, obligatorias u optativas.

En el caso de la licenciatura en veterinaria, los valores vuelven a situarse por encima de las medias del conjunto de la Universidad, tras dos cursos siguiendo la tendencia contraria. No se dispone aún de datos correspondientes al grado.

| Tipo de estudios       | Plan de estudios                      | Tasa de graduación (OBIN_RA-004) |         |         |         |         |         |
|------------------------|---------------------------------------|----------------------------------|---------|---------|---------|---------|---------|
|                        |                                       | 2008-09                          | 2009-10 | 2010-11 | 2011-12 | 2012-13 | 2013-14 |
| Primer y Segundo Ciclo | LICENCIADO EN VETERINARIA (PLAN 1998) | 51,11                            | 53,85   | 46,39   | 48      | 64,15   | 55,28   |
|                        | <b>Uex</b>                            | 39,45                            | 42,56   | 53,48   | 56,82   | 61,31   | 50,48   |

#### OBIN\_RA-005. Duración media de los estudios

Se trata de la media aritmética del número de años que necesitan los alumnos para completar sus estudios. Estos datos no están disponibles para el grado, puesto que los primeros graduados en veterinaria terminaron sus estudios en el curso 13-14.

| Tipo de estudios       | Plan de estudios                      | Duración media de los estudios (OBIN_RA-005) |         |         |         |         |         |
|------------------------|---------------------------------------|--|---------|---------|---------|---------|---------|
|                        |                                       | 2008-09                                      | 2009-10 | 2010-11 | 2011-12 | 2012-13 | 2013-14 |
| Primer y Segundo Ciclo | LICENCIADO EN VETERINARIA (PLAN 1998) | 6,37   | 6,52    | 6,69    | 6,29    | 6,33    | -       |
|                        | <b>Uex</b>                            | 4,59   | 5,63    | 4,85    | 4,97    | 4,99    | -       |

#### OBIN\_RA-006. Tasa de eficiencia



Es la relación porcentual entre el número total de créditos del plan de estudios a los que debieron haberse matriculado a lo largo del programa el conjunto de graduados de un determinado año académico y el número total de créditos en los que realmente han tenido que matricularse. Estos datos, para el grado son muy superiores a la licenciatura, lo que indican un ajuste más óptimo en el número de créditos de los que se matricula el alumno.

| Tipo de estudios       | Plan de estudios                      | Tasa de eficiencia (OBIN_RA-006) |         |         |         |         |         |
|------------------------|---------------------------------------|----------------------------------|---------|---------|---------|---------|---------|
|                        |                                       | 2008-09                          | 2009-10 | 2010-11 | 2011-12 | 2012-13 | 2013-14 |
| Primer y Segundo Ciclo | LICENCIADO EN VETERINARIA (PLAN 1998) | 75,48                            | 71,98   | 72,58   | 76,66   | 75,33   | -       |
|                        | GRADO EN VETERINARIA                  |                                  |         |         |         |         | 97,21   |
|                        | <b>Uex</b>                            | 77,37                            | 83,37   | 84,78   | 84,10   | 84,44   |         |

#### OBIN\_RA-008. Convocatorias medias para aprobar

Este indicador expresa el número de convocatorias que necesita un alumno para aprobar las asignaturas de unos determinados estudios. Para el cálculo se incluye la última convocatoria del alumno, en la que consigue superar la asignatura. Por ejemplo, cuando el indicador tenga un valor igual a 5 significa que además de la convocatoria en la que aprueba la asignatura, se necesitan por término medio otras cuatro convocatorias adicionales.



|   |  |                                     |   |
|---|--|-------------------------------------|---|
|  | <b>MEMORIA DE CALIDAD DEL GRADO EN VETERINARIA</b> |                                     |  |
|   | Curso: 2013/14                                     | CÓDIGO: <b><u>PR/SO005 D001</u></b> |   |

Es destacable el aumento de este indicador en la Licenciatura de Veterinaria durante los 3 últimos cursos. Afortunadamente en el grado la proporción de convocatorias medias parece ser algo más racional, aunque supone que más de la mitad de los alumnos no aprueban en la primera convocatoria.

| Tipo de estudios       | Plan de estudios                      | Convocatorias medias para aprobar (OBIN_RA-008) |         |         |         |         |         |
|------------------------|---------------------------------------|---|---------|---------|---------|---------|---------|
|                        |                                       | 2008-09   | 2009-10 | 2010-11 | 2011-12 | 2012-13 | 2013-14 |
| Primer y Segundo Ciclo | LICENCIADO EN VETERINARIA (PLAN 1998) | 1,39  | 1,64    | 1,48    | 2,24    | 1,94    | 1,81    |
| Grado                  | GRADO EN VETERINARIA                  | -   | 1,28    | 1,38    | 1,38    | 1,37    | 1,31    |

#### Estudio de inserción laboral

No se dispone todavía de datos referentes a esta cuestión para el grado. Se adjuntan los relativos a los licenciados del plan de 1998. Se dispone de dos indicadores: la tasa de inserción laboral y la tasa de egresados que han trabajado alguna vez.

| Plan de estudios                      | Tasa de inserción laboral (OBIN_IL-001) |         |         |         |         |         |         |
|---------------------------------------|---|---------|---------|---------|---------|---------|---------|
|                                       | 2006-07                                 | 2007-08 | 2008-09 | 2009-10 | 2010-11 | 2011-12 | 2012-13 |
| LICENCIADO EN VETERINARIA (PLAN 1998) | 75                                      | 54,17   | 55,17   | 74,58   | 76,19   |         |         |
| Uex                                   | 71,20                                   | 63,56   | 57,77   | 58,15   | 59,95   |         |         |

| Plan de estudios                      | Tasa de egresados que han trabajado alguna vez (OBIN_IL-002) |         |         |         |         |         |         |
|---------------------------------------|--|---------|---------|---------|---------|---------|---------|
|                                       | 2006-07  | 2007-08 | 2008-09 | 2009-10 | 2010-11 | 2011-12 | 2012-13 |
| LICENCIADO EN VETERINARIA (PLAN 1998) | 90   |         | 86,21   | 89,83   | 26,19   |         |         |
| Uex                                   | 89,65  |         | 83,10   | 83,56   | 51,81   |         |         |

## 4.- ANÁLISIS DE LA SATISFACCIÓN DE LOS GRUPOS DE INTERÉS



### Satisfacción con la actuación docente (OBIN\_SU-001)

| Plan de estudios                      | Satisfacción con la actuación docente (OBIN_SU-001) |         |         |         |         |         |         |
|---------------------------------------|---|---------|---------|---------|---------|---------|---------|
|                                       | 2006-07   | 2007-08 | 2008-09 | 2009-10 | 2010-11 | 2011-12 | 2013-14 |
| LICENCIADO EN VETERINARIA (PLAN 1998) |   |         |         |         | 7,56    | 7,48    | -       |
| GRADO EN VETERINARIA                  |   |         |         |         | 6,58    | 6,98    | 7,26    |

Se observa que el indicador es inferior en el grado que en la licenciatura. No se dispone de datos del curso 2012-13 porque no se realizó encuesta. En el curso 2013-14 se aprecia un repunte en el indicador de satisfacción para el grado. No se dispone de este dato para la licenciatura.

### Cumplimiento de las obligaciones docentes (OBIN\_SU-002)

|   |
|---|
| Cumplimiento de las obligaciones docentes (OBIN_SU-002) |
|---|

|   |  |                                     |   |
|---|--|-------------------------------------|---|
|  | <b>MEMORIA DE CALIDAD DEL GRADO EN VETERINARIA</b> |                                     |  |
|   | Curso: 2013/14                                     | CÓDIGO: <b><u>PR/SO005 D001</u></b> |   |

| Plan de estudios                         | 2006-07 | 2007-08 | 2008-09 | 2009-10 | 2010-11 | 2011-12 | 2013-14 |
|--|---------|---------|---------|---------|---------|---------|---------|
| LICENCIADO EN VETERINARIA<br>(PLAN 1998) |         |         |         |         | 93,04   | 92,84   | -       |
| GRADO EN VETERINARIA                     |         |         |         |         | 89,24   | 90,33   | 90      |

No se dispone de datos del curso 2012-13 porque no se realizó encuesta. El del curso 2013-14 es similar al de cursos anteriores, y refleja igualmente la percepción, por parte del alumnado, de un alto grado de cumplimiento de las obligaciones docentes del profesorado.

#### Satisfacción del estudiante con la titulación (OBIN SU-004)

Para el curso 2013-14 este indicador alcanzó el resultado de 6,59. Es necesario indicar que este indicador se obtiene mediante un sondeo realizado al alumnado que termina sus estudios. Esperamos que este resultado mejore en cursos sucesivos.

#### Satisfacción del PDI con la titulación (OBIN SU-005)

En el curso 2013-14 la valoración media para el grado es de 5 puntos, superando la media del curso pasado que era 3, mientras que la media para la Uex es 6,32. Esta progresiva mejora va asociada a la implantación completa de la titulación y a una mayor aceptación por el profesorado del nuevo marco universitario.

#### Satisfacción del PAS con la gestión de las titulaciones del centro (OBIN SU-006)

Este indicador fue de 7,50. Se trata de un valor acorde con la media de los centros de la Uex (7,0). No se dispone de un indicador específico para el Grado en Veterinaria, pero al ser ésta la titulación vinculada a un mayor número de alumnos, puede hacerse una generalización. Se refleja, por tanto, que este colectivo es el que se encuentra más satisfecho.

## **5.- ANÁLISIS POR ASIGNATURAS**

#### Tasa de rendimiento (OBIN RA-002)

Menos del 20% de las asignaturas del grado presentan una tasa de rendimiento inferior a la media del grado en veterinaria (80,63%) y de todos los grados de la Uex (77,0%). Estas asignaturas se concentran mayoritariamente en los dos primeros cursos del grado. Esto puede deberse a que los alumnos en veterinaria tienen un marcado matiz vocacional, que no coincide del todo con el carácter generalista de buena parte de las asignaturas del módulo de formación básica. Además, no es desdeñable el posible efecto desestabilizador que representa el cambio de escenario docente.



Este indicador ha mejorado sensiblemente respecto al curso pasado, en el que una de cada cuatro asignaturas estaba por debajo de esas referencias.

#### Tasa de éxito (OBIN RA-003)

Para el grado este indicador es 87,12%, mejorando la tasa del año anterior, y observándose que una gran parte de las asignaturas que en la tasa de rendimiento estaban por debajo de las referencias, experimentan una notable mejora para la tasa de éxito.

#### Convocatorias medias para aprobar (OBIN RA-008)

Casi la mitad de las asignaturas del grado en veterinaria presentan una media superior al promedio de los grados de la Uex (1,28). Seis asignaturas muestran una tasa entorno a dos convocatorias para aprobar, situándose todas en los dos primeros cursos del grado. Esto refleja el esfuerzo que supone para nuestros estudiantes alcanzar los objetivos propuestos.

|   |  |                                     |   |
|---|--|-------------------------------------|---|
|  | <b>MEMORIA DE CALIDAD DEL GRADO EN VETERINARIA</b> |                                     |  |
|   | Curso: 2013/14                                     | CÓDIGO: <b><u>PR/SO005 D001</u></b> |   |



### Tasa de no presentados

El valor muestra una considerable variación entre asignaturas, con un mínimo de 0 y un máximo de 22,15%, muy inferior al del curso anterior (31,53%). También se concentran los valores más elevados en las asignaturas del módulo de formación básica. Sólo cuatro asignaturas, de las 52 que componen el grado, presentan un valor superior al 20%, cuando en el curso pasado eran una de cada diez, mostrando una sensible mejora este indicador.

En cuanto al cumplimiento de las obligaciones docentes, no hay evidencias de incumplimiento contrastado en cuanto a asistencia del profesor a las clases, a las tutorías, normativa de exámenes, entrega de fichas o entrega de actas.

## 6.- CUMPLIMIENTO DEL PLAN DE MEJORA DEL CURSO ANTERIOR

|   | Acción de Mejora  | ¿Implantación? |              |    | Observaciones  |
|---|---|----------------|--------------|----|--|
|   |   | Sí             | Parcialmente | No |  |
| 1 | Análisis pormenorizado de las debilidades detectadas en el primer semestre  | X              |              |    |  |
| 2 | Análisis pormenorizado de las debilidades detectadas en el segundo semestre   | X              |              |    |  |
| 3 | Entrevistas con representación estudiantil de cada curso del grado  | X              |              |    | Celebradas del 3 al 7 de febrero de 2014 con los representantes de cada curso. Adicionalmente se mantuvo una reunión tripartita (equipo decanal, comisión de calidad, representantes de los alumnos de 5º curso) para tratar en particular la puesta en marcha y desarrollo de las asignaturas del clínico.  |
| 4 | Fomento de los procesos de autorreflexión por parte de los profesores responsables de asignaturas con indicadores menos óptimos | X              |              |    | Tras solicitar la realización de un informe a los profesores responsables de las asignaturas con indicadores menos favorables, la Comisión trató pormenorizadamente los indicadores de todas las asignaturas en sesión celebrada el 27 de enero de 2014.   |
| 5 | Incrementar la visibilidad de la información relacionada con los procesos formativos  | X              |              |    | En junio de 2014 tuvieron lugar las "Jornadas sobre calidad, presente y futuro de la docencia en la Facultad de Veterinaria", en la que distintos ponentes, entre los que se encontraban el Director de la UTEC y los responsables de calidad de la Escuela Politécnica y de la Facultad de Veterinaria de la Uex, impartieron ponencias sobre diversos temas de Gestión de la Calidad de los Procesos Formativos. |
| 6 | Difusión de los procesos y procedimientos (orientación, practicum, prácticas externas, trabajo fin de grado,...)                | X              |              |    | Se ha mejorado el acceso a la información de los grupos de interés a través de la página web institucional.  |

|   |  |                              |   |
|---|--|------------------------------|---|
|  | <b>MEMORIA DE CALIDAD DEL GRADO EN VETERINARIA</b> |                              |  |
|   | Curso: 2013/14                                     | CÓDIGO: <u>PR/SO005 D001</u> |   |

## 7.- DEBILIDADES Y ÁREAS DE MEJORA DETECTADAS

Aunque los indicadores de resultados del alumnado, recogidos en el apartado 5, han experimentado una notable mejoría respecto al curso anterior, todavía existen algunas asignaturas, especialmente en el módulo de Formación Básica, en las que los parámetros están por debajo de las medias de los grados de la Uex y del propio grado en Veterinaria, y pueden ser mejorados. También es necesario valorar la situación de asignaturas puntuales en cursos avanzados del grado, en los que los indicadores muestran resultados manifiestamente mejorables. Se hace imprescindible, por tanto, el mantenimiento de procesos de supervisión.

Con el desarrollo del último curso del grado se ha evidenciado la existencia de un área de debilidad que se corresponde con el módulo de Prácticas Tuteladas y Trabajo Fin de Grado. La profusión de actividades formativas de este periodo y su coordinación ha aportado no pocas situaciones de dificultad para su abordaje por los alumnos y, en particular, al concentrarse en el segundo semestre, en las que estas actividades deben compatibilizarse con la realización del Trabajo Fin de Grado. Todo ello pensamos que puede repercutir negativamente en la duración de los estudios.

Es necesario destacar la elevada carga de trabajo administrativo que conlleva el funcionamiento de la Comisión de Calidad de Grado, especialmente en relación a los Trabajos Fin de Grado. Este trabajo recae mayoritariamente en el Coordinador de la Comisión, por lo que sería conveniente contar con apoyo de tipo administrativo, si se pretende que la Comisión desarrolle con eficacia las funciones que tiene encomendadas.

## 8.- PLAN DE MEJORA.

|   | <b>Acción de Mejora (descripción)</b>  | <b>Responsable de la ejecución</b>  | <b>Plazo o momento de ejecución</b> | <b>Observaciones</b>  |
|---|--|-------------------------------------|-------------------------------------|---|
| 1 | Mantenimiento de los procesos de análisis pormenorizado del desarrollo de las enseñanzas de primer y segundo semestre                            | Comisión de Calidad de Grado        | Una vez finalizados los semestres   |   |
| 2 | Continuación con las entrevistas con representación estudiantil de cada curso del grado, como complemento del proceso de análisis de resultados  | Comisión de Calidad de Grado        | A lo largo del curso académico      |   |
| 3 | Continuación del fomento de los procesos de autorreflexión por parte de los profesores responsables de asignaturas con indicadores menos óptimos | Comisión de Calidad de Grado        | A lo largo del curso académico      | Remisión de escritos con los indicadores y entrevistas personales |
| 4 | Revisión de los procesos de coordinación y desarrollo del módulo de Prácticas Tuteladas y Trabajo Fin de Grado                                   | Comisión de Calidad, Equipo Decanal | A lo largo del curso académico      |   |
| 5 | Difusión de la cultura de calidad entre los grupos de interés  | Comisión de Calidad, Equipo Decanal | A lo largo del curso académico      | Charlas informativos con los grupos de interés                    |